

<b>EDICIÓN N°</b>	2
<b>REVISIÓN N°</b>	2
<b>FECHA</b>	08/07/2019
<b>CLAVE</b>	110457



**DESCRIPCIÓN**

Lima redonda bastarda 12", ideal para realizar trabajos de desbaste, especialmente para cerrajeros y mecánicos. Gracias a su fabricación y dureza proporciona excelente durabilidad y un gran desempeño.

**PAÍS DE ORIGEN:**

- India.

**ACABADO:**

- Templado y Revenido.

**CARACTERÍSTICAS:**

- Picado en espiral para un mejor desbaste de material.

**APLICACIONES:**

- Para mecánicos y cerrajeros.

**ESPECIFICACIONES:**

Clave	Tipo de lima	Longitud del cuerpo	Diámetro.	Dureza (HRC)	Peso
110457	Bastarda	12"	.479"	62-66	238 grs.

**VENTAJAS**

- Durabilidad.
- Menor desgaste.
- Mayor eficiencia.
- Picado en espiral para mejor desbaste.
- Con cola o espiga para inserción de mango.












<b>EDICIÓN N°</b>	2	<b>FECHA</b>	08/07/2019
<b>REVISIÓN N°</b>	2	<b>CLAVE</b>	110457
<b>NORMA DE EMPAQUE:</b>		<b>MATERIAL DE FABRICACIÓN:</b>	
<ul style="list-style-type: none"> <li>No aplica.</li> </ul>		<ul style="list-style-type: none"> <li>Acero para herramientas tipo W 1,35 - 1,40% de Carbono</li> </ul>	
<b>NORMA DE FABRICACIÓN:</b>		<b>PROCESO DE FABRICACIÓN:</b>	
<ul style="list-style-type: none"> <li>No aplica</li> </ul>		<ul style="list-style-type: none"> <li>Templado</li> <li>Revenido</li> </ul>	
<b>PRUEBAS DE CALIDAD</b>		<b>TAMAÑO DE LA MUESTRA</b>	
<ul style="list-style-type: none"> <li>Desgaste.</li> <li>Visual.</li> </ul>		<ul style="list-style-type: none"> <li>Determinado por la tabla Military Standard 105E</li> </ul>	

### INFORMACIÓN ADICIONAL

#### Recomendaciones para su uso

- Al limar, ponga los pies, cuerpo y brazos en posición correcta.
- Use toda la superficie de la lima durante el limado.
- Use solamente un lado de la lima y el otro cuando esté gastado el primero.
- Desbaste primero toda la superficie y luego haga el acabado.
- Seleccione la longitud de la lima, teniendo en cuenta la extensión de la superficie que se vaya a limar.
- Cuando haya que limar más de 0,5 mm de espesor, utilice una lima bastarda.
- No debe usar limas bastardas para quitar rebabas.
- Cuando haya que limar menos de 0,5 mm de espesor, use una lima musa.
- No debe usar limas musas para limar materiales blandos como; cobre, plomo, bronce, cinc, etcétera.
- Para espesores menores de 0,2 mm debe usar una lima doble.
- No debe usar limas finas para limar piezas en bruto.
- Coloque siempre las limas del lado derecho del tornillo de banco.
- No debe colocar las limas unas sobre otras. Limpie las limas antes de guardarlas.

#### Tipos de Lima

NOMBRE	SECCIÓN	NOMBRE	SECCIÓN
Triángulo Pesado		Media Caña	
Triángulo Regular		Mill Bastard	
Triángulo Delgado		Moto-sierra	
Plana		Pitsaw	
Redonda		Doble Punta	
Escofina		Hojalatero	